


УСОВЕРШЕНСТВОВАННАЯ КВАРЦ-ВИНИЛОВАЯ LVT ПЛИТКА



уют в каждый дом



Категория: LVT плитка
Цвет: Вайсхорн

3053-3-LVT
Коллекция: Ascent LVT
Фаска: 4V-groove
Размер: 912,4 x 455,2 x 2,5 мм
Общая толщина: 4 мм
Толщина защитного слоя: 0,55 мм

Коллекция	Ascent-LVT
Размер планки	912,4 x 455,2 мм
Общая толщина	4 мм
Толщина защитного слоя	0,55 мм
Количество в упаковке	10 шт. (4,15 м ²)
Плотность	1900 кг/м ³
Соединение	Клеевое
Структура поверхности	Фактура камня

Структура усовершенствованной кварц-виниловой LVT плитки

Полиуретановый защитный слой
с углеродными нанотрубками
от ультрафиолетовых лучей и истирания


Защитный структурированный слой из ПВХ

Декоративный слой

ПВХ плита высокой плотности
с углеродными нанотрубками

Фаска с четырёх сторон


стабилизирующий слой из ПВХ



Наличие фаски	4v-groove	Закручивание после воздействия тепла	0мм
Использование с системой тёплый пол	≤ 28°C	Остаточная деформация	<0,01мм
Износостойкость	Группа Т	Устойчивость к свету	4 (Max-5)
Класс эмиссии формальдегида	Е0	Стабильность размеров	<0,1%
Устойчивость к пятнам и бытовым химикатам	Высокая	Класс использования	43
		Класс пожарной безопасности	КМ2

ТРЕБОВАНИЯ К УКЛАДКЕ

- Перед укладкой кварц-виниловой LVT плитки DAMY FLOOR товар необходимо проверить на соответствие цвета, размера, количества, отсутствие дефектов. В случае обнаружения количественных или качественных расхождений необходимо немедленно сообщить об этом продавцу. Производить укладку в данном случае нельзя. Продавец не принимает претензии в случае укладки товара, имеющего выявленные несоответствия по цвету, размеру, количеству и качеству.
- Температура в помещении, где будет производиться укладка, должна быть не ниже +17°C.
- Перед укладкой необходимо выдержать LVT плитку в помещении при температуре от 17°C до 28°C в тёплое время года в течение суток, а зимой — в течение двух суток. Упаковки нужно оставить в горизонтальном положении
- Основание для укладки кварц-виниловой плитки LVT должно быть жестким, прочным, ровным – допустимый перепад 1мм на 2 метра, также оно должно быть сухим и чистым.
- Если это бетонная стяжка, проследите, чтобы она полностью высохла. Остаточная влажность стяжки перед укладкой должна составлять не более 2%
- Старые напольные покрытия: линолеум, ламинат, паркет, текстильные покрытия необходимо демонтировать.
- При укладке на керамическую плитку необходимо заполнить все углубления и трещины, а также швы специальным ремонтным выравнивающим составом.
- Основания из досок необходимо выровнять влагостойкой фанерой толщиной не менее 10 мм, закрепив материал саморезами, углубив головки крепежа. Все неровности от саморезов, а также стыки листов должны быть зашпательваны безусадочной шпатлевкой и отшлифованы.
- Используйте специализированный клей для укладки напольной плитки ПВХ или кварц-виниловой плитки в соответствии с инструкцией производителя. Клей также должен подходить к основанию, на которое укладывается кварц-виниловая плитка.
- При укладке на теплый пол, система теплого пола должна быть выключена не менее чем за 24 часа до начала укладки.
- Первое включение теплого пола на минимальную температуру (не более +15°C) после укладки LVT плитки допускается не ранее чем через 24 часа после завершения укладки.
- При использовании LVT плитки с системами теплого пола необходимо поддерживать постоянную температуру нагрева теплого пола на уровне не выше +28°C. Система теплого пола должна быть снабжена терморегулятором и датчиком температуры. Нагревание теплого пола первое либо после перерыва необходимо производить постепенно, начиная с температуры +15°C в первые сутки и увеличивая температуру нагрева на 2-3°C в сутки до достижения показателя в +28°C.
- Кварц-виниловая LVT плитка не предназначена для укладки на пленочный инфракрасный «теплый пол».



Офис DAMY FLOOR
г. Москва ул. Маломосковская,
дом 16, стр. 5.
Пн – Пт 9.00 – 18.00
8 (499) 288 80 63
info@damyfloor.ru
damyfloor.ru

